

Заполните информацию о предстоящем собрании: выберите из выпадающего списка его вид – годовое или внеочередное.

Шаг 2 из 5 - Вид и форма ОСС ?

Укажите вид собрания, которое вы будете проводить - годовое или внеочередное, и форму голосования – очное, заочное или очно-заочное. Подробнее читайте в статье: [Формы проведения ОСС: плюсы и минусы](#)
[Посмотреть видеоинструкцию](#)

Вид * ?
Форма собрания * ?
Номер ОСС * ?

* - обязательное поле для заполнения

Годовое собрание проводится собственниками в течение 2-го квартала года, следующего за отчётным. Остальные общие собрания собственников помещений в многоквартирном доме являются внеочередными.

2. Выберите из списка форму проведения ОСС: Заочное с ИС.

Шаг 2 из 5 - Вид и форма ОСС ?

Укажите вид собрания, которое вы будете проводить - годовое или внеочередное, и форму голосования – очное, заочное или очно-заочное. Подробнее читайте в статье: [Формы проведения ОСС: плюсы и минусы](#)
[Посмотреть видеоинструкцию](#)

Вид * ?
Форма собрания * ?
Номер ОСС * ?

* - обязательное поле для заполнения

Подробнее о каждой форме проведения ОСС можно прочесть, нажав на знак «?».

Список собраний Список завершённых собраний Календарь собраний Шаблоны

Шаг 2 из 5 - Вид и форма ОСС ?

Укажите вид собрания, которое вы будете проводить - годовое или внеочередное, и форму голосования – очное, заочное или очно-заочное. Подробнее читайте в статье: [Формы проведения ОСС: плюсы и минусы](#)
[Посмотреть видеоинструкцию](#)

Вид * ?
Форма собрания * ?
Номер ОСС * ?

* - обязательное поле для заполнения

Форма собрания ✕





Форма общего собрания собственников определяется тем, как проводится голосование:

- 1) Очная форма – собственники лично присутствуют в месте проведения собрания, обсуждают вопросы повестки дня и голосуют по ним.
- 2) Заочная форма – собственники лично не присутствуют на собрании, а голосуют по вопросам повестки дня, заполняя бюллетень. Эта форма применяется в случае отсутствия кворума при проведении очного собрания (**ст. 47.1 ЖК РФ**).
- 3) Очно-заочная форма – самая оптимальная форма проведения собрания. Сочетает в себе особенности обеих форм. Заочная часть проводится после окончания очной и при подсчёте голосов суммируются итоги обеих частей (**ст. 44.1 ЖК РФ**).

3. Укажите порядковый номер общего собрания собственников. Если вы проводите собрание первый раз в текущем году, присвойте ему № 1, если второй раз – № 2 и так далее.

Шаг 2 из 5 - Вид и форма ОСС





Укажите вид собрания, которое вы будете проводить - годовое или внеочередное, и форму голосования – очное, заочное или очно-заочное.
Подробнее читайте в статье: [Формы проведения ОСС: плюсы и минусы](#)
[Посмотреть видеоинструкцию](#)

Вид *	<input type="text" value="Внеочередное"/>	
Форма собрания *	<input type="text" value="Заочное с ИС"/>	
Номер ОСС *	<input type="text" value="№1"/>	
Номер протокола *	<input type="text"/>	

4. Укажите номер протокола ОСС, на котором было принято решение об использовании информационной системы «Моя Квартира» при проведении последующих ОСС в форме заочного голосования.

Шаг 2 из 5 - Вид и форма ОСС

Укажите вид собрания, которое вы будете проводить - годовое или внеочередное, и форму голосования – очное, заочное или очно-заочное.
Подробнее читайте в статье: [Формы проведения ОСС: плюсы и минусы](#)
[Посмотреть видеоинструкцию](#)





Вид *	<input type="text" value="Внеочередное"/>	
Форма собрания *	<input type="text" value="Заочное с ИС"/>	
Номер ОСС *	<input type="text" value="№1"/>	
Номер протокола *	<input type="text" value="10"/>	

* - обязательное поле для заполнения

5. Когда все обязательные поля, помеченные «*», заполнены, нажмите кнопку «Следующий шаг».

Шаг 2 из 5 - Вид и форма ОСС

Укажите вид собрания, которое вы будете проводить - годовое или внеочередное, и форму голосования – очное, заочное или очно-заочное.
Подробнее читайте в статье: [Формы проведения ОСС: плюсы и минусы](#)
[Посмотреть видеоинструкцию](#)

Вид *	<input type="text" value="Внеочередное"/>	
Форма собрания *	<input type="text" value="Заочное с ИС"/>	
Номер ОСС *	<input type="text" value="№1"/>	
Номер протокола *	<input type="text" value="10"/>	

* - обязательное поле для заполнения

НАЗАД

СЛЕДУЮЩИЙ ШАГ