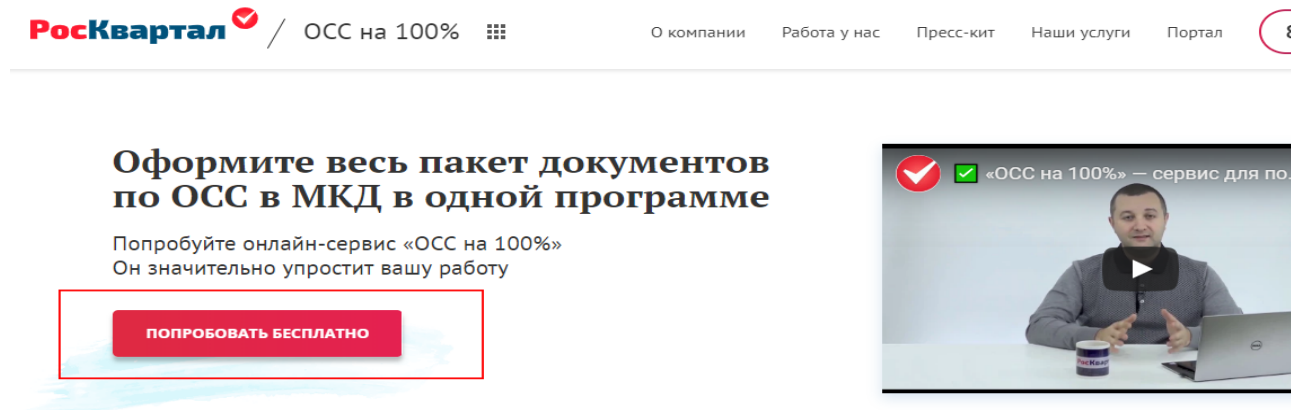


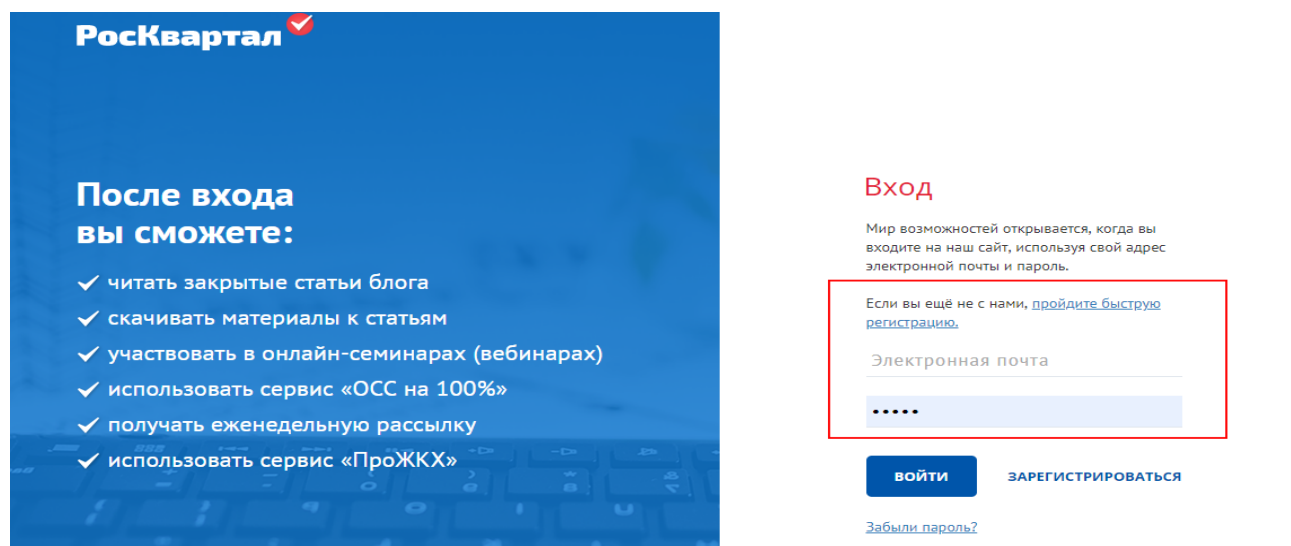
Чтобы начать пользоваться сервисом:

1. Перейдите к сервису «ОСС на 100%» и нажмите кнопку «Попробовать бесплатно».

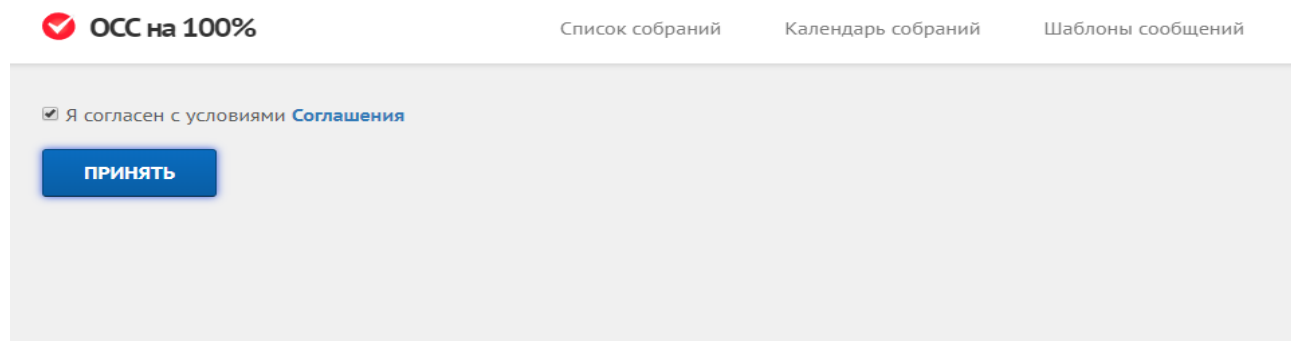


Новый подход к подготовке документов и проведению ОСС в МКД

2. Авторизуйтесь на портале.



3. Прочитайте условия и соглашения и поставьте галочку, если вы с ними согласны. Затем нажмите кнопку «Принять».



Произойдёт активация бесплатного доступа к сервису «ОСС на 100%» на 30 дней.

+ ПРОВЕСТИ НОВОЕ ОСС

← *Создайте новое ОСС*

| [Сервис «ОСС на 100%»: пошаговая инструкция. Введение](#)

Если вами ранее уже был активирован демо-доступ или вы уже оплатили сервис:

1. Авторизуйтесь на портале.
2. Перейдите в личный кабинет сервиса «ОСС на 100%».

+ ПРОВЕСТИ НОВОЕ ОСС

← *Создайте новое ОСС*

| [Сервис «ОСС на 100%»: пошаговая инструкция. Введение](#)