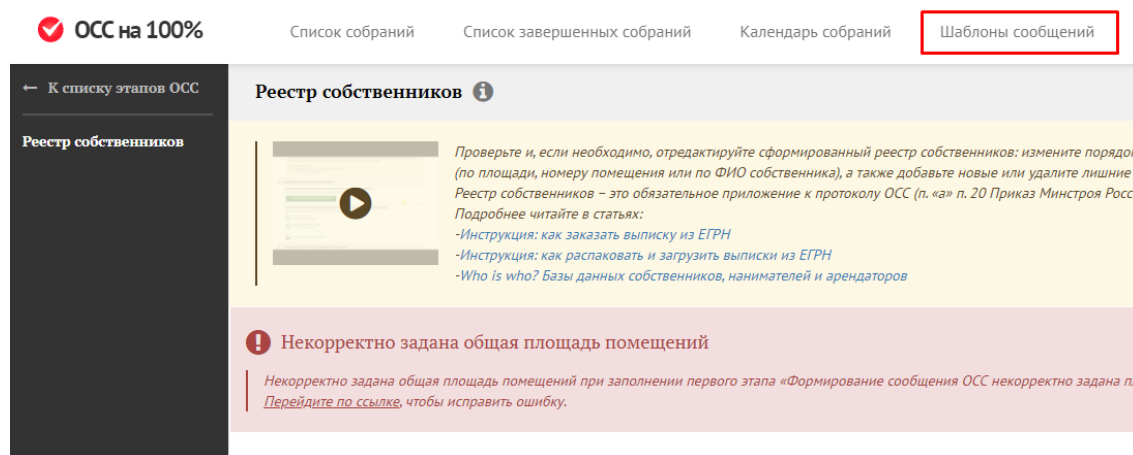
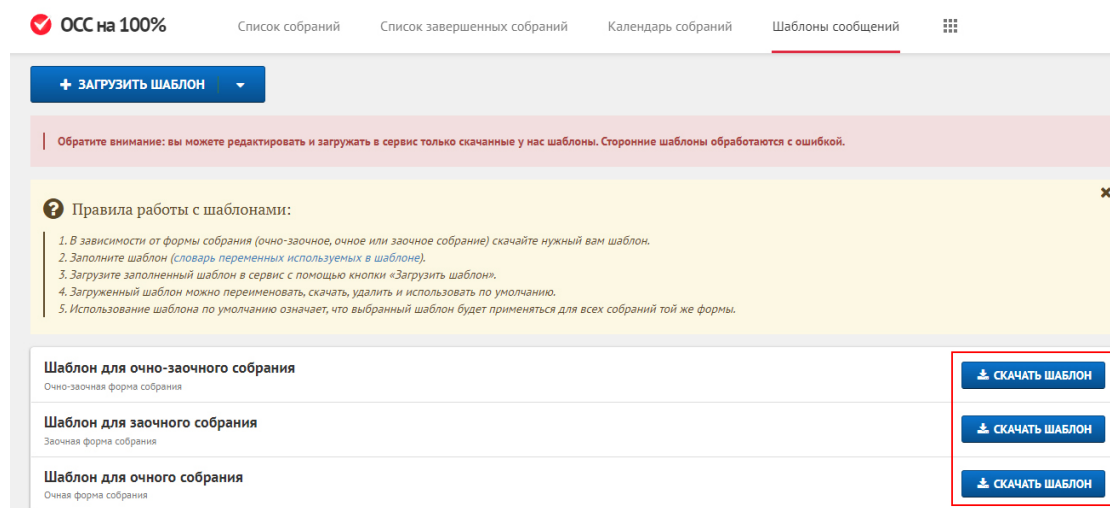


Работу с шаблонами сообщений при проведении ОСС начните с перехода во вкладку «Шаблоны сообщений». Сделать это можно с любой из страниц сервиса.

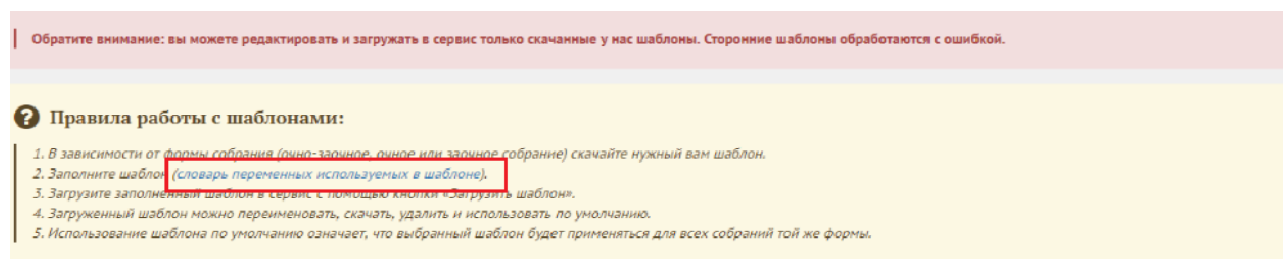


Обратите внимание, что редактировать и загружать в сервис можно только разработанные нами специально для сервиса шаблоны. Другие шаблоны загружаются с ошибками.

Выберите шаблон для составления сообщения о проведении ОСС в зависимости от формы проведения собрания и скачайте его на свой компьютер.



Заполните шаблон данными о собрании, вставляя информацию в специальные поля. Расшифровку полей вы можете найти в Словаре переменных, нажав на ссылку «Словарь» в инструкции по работе с шаблонами.



Заполненный шаблон загрузите, нажав кнопку «Загрузить шаблон» и выбрав форму проведения ОСС.

ОСС на 100%
Список собраний
Список завершенных собраний
Календарь собраний
Шаблоны сообщений

+ ЗАГРУЗИТЬ ШАБЛОН

- Для очной формы собрания
- Для заочной формы собрания
- Для очно-заочной формы собрания

**Правила работы с шаблонами:**

1. В зависимости от формы собрания (очно-заочное, очное или заочное собрание) скачайте нужный вам шаблон.
2. Заполните шаблон (словарь переменных используемых в шаблоне).
3. Загрузите заполненный шаблон в сервис с помощью кнопки «Загрузить шаблон».
4. Загруженный шаблон можно переименовать, скачать, удалить и использовать по умолчанию.
5. Использование шаблона по умолчанию означает, что выбранный шаблон будет применяться для всех собраний той же формы.

Обратите внимание: вы можете редактировать и загружать в сервис только скачанные у нас шаблоны. Сторонние шаблоны обработаются с ошибкой.

Шаблон появится в списке шаблонов. Его можно скачать, а также удалить, переименовать или использовать по умолчанию, нажав на значок выпадающего меню.

ОСС на 100%
Список собраний
Список завершенных собраний
Календарь собраний
Шаблоны сообщений

+ ЗАГРУЗИТЬ ШАБЛОН

Обратите внимание: вы можете редактировать и загружать в сервис только скачанные у нас шаблоны. Сторонние шаблоны обработаются с ошибкой.

**Шаблон для очно-заочного собрания**  
Очно-заочная форма собрания
СКАЧАТЬ ШАБЛОН

**Шаблон для заочного собрания**  
Заочная форма собрания
СКАЧАТЬ ШАБЛОН

**Шаблон для очного собрания**  
Очная форма собрания
СКАЧАТЬ ШАБЛОН

**Сообщение о проведении ОСС в Очно-заочной форме. Шаблон.doc**  
Очная форма собрания
СКАЧАТЬ ШАБЛОН

- Удалить
- Переименовать
- Использовать как шаблон по умолчанию

Использование по умолчанию загруженного шаблона означает, что он будет применяться ко всем собраниям указанной формы. Шаблон по умолчанию выделен в списке цветом и отмечен звёздочкой.

ОСС на 100%
Список собраний
Список завершенных собраний
Календарь собраний
Шаблоны сообщений
✓ Выбран шаблон по умолчанию

+ ЗАГРУЗИТЬ ШАБЛОН

Обратите внимание: вы можете редактировать и загружать в сервис только скачанные у нас шаблоны. Сторонние шаблоны обработаются с ошибкой.

**Шаблон для очно-заочного собрания**  
Очно-заочная форма собрания
СКАЧАТЬ ШАБЛОН

**Шаблон для заочного собрания**  
Заочная форма собрания
СКАЧАТЬ ШАБЛОН

**Шаблон для очного собрания**  
Очная форма собрания
СКАЧАТЬ ШАБЛОН

**Сообщение о проведении ОСС в Очно-заочной форме. Шаблон.doc**  
Очная форма собрания
★
СКАЧАТЬ ШАБЛОН

Снять отметку об использовании по умолчанию можно, выбрав в выпадающем меню напротив шаблона команду «Не использовать как шаблон по умолчанию».

ОСС на 100%
Список собраний
Список завершенных собраний
Календарь собраний
Шаблоны сообщений

+ ЗАГРУЗИТЬ ШАБЛОН

Обратите внимание: вы можете редактировать и загружать в сервис только скачанные у нас шаблоны. Сторонние шаблоны обработаются с ошибкой.

**Шаблон для очно-заочного собрания**  
Очно-заочная форма собрания
СКАЧАТЬ ШАБЛОН

**Шаблон для заочного собрания**  
Заочная форма собрания
СКАЧАТЬ ШАБЛОН

**Шаблон для очного собрания**  
Очная форма собрания
СКАЧАТЬ ШАБЛОН

**Сообщение о проведении ОСС в Очно-заочной форме. Шаблон.doc**  
Очная форма собрания
★
СКАЧАТЬ ШАБЛОН

- Удалить
- Переименовать
- Не использовать как шаблон по умолчанию

